

Linha POTES PET

REF.	DESCRIÇÃO	DIMENSÕES INTERNAS	DIMENSÕES EXTERNAS	QTD. POR CAIXA
GA 95	Pote retangular com Tampa Articulada - 240ml	108x90x27,5mm	140x118x30,6mm	200UN
GA 96	Pote retangular com Tampa Articulada - 355ml	108x90x41,5mm	140x118x49,7mm	200UN
GA 97	Pote retangular com Tampa Articulada - 475ml	108x90x55,5mm	140x118x63,7mm	200UN
GA 98	Pote retangular com Tampa Articulada - 710ml	146x122x46mm	183x157,5x48mm	200UN
GA 99	Pote retangular com Tampa Articulada - 950ml	146x122x64mm	183x157,5x66mm	200UN


MATERIAL PET COR CRISTAL



REF.	DESCRIÇÃO	DIMENSÕES INTERNAS	DIMENSÕES EXTERNAS	QTD. POR CAIXA
GA 88	Pote Retangular Tampa Articulada - 250ml	100x66x35mm	130x98x44mm	200 UN
GA 90	Pote Retangular Tampa Articulada - 500ml	120x103x43mm	145x130x53mm	200 UN
GA 91	Pote Retangular Tampa Articulada - 300ml	120x103x39mm	145x130x35mm	200 UN
GA 92	Pote Retangular Tampa Articulada - 750ml	157x130x40mm	190x170x55mm	200 UN
GA 94	Pote Retangular Tampa Articulada - 1000ml	157x130x55mm	190x170x66mm	200 UN

MATERIAL PET COR CRISTAL



REF.	DESCRIÇÃO	DIMENSÕES INTERNAS	DIMENSÕES EXTERNAS	QTD. POR CAIXA
 G 664	Pote - 250ml	Ø80x67mm	Ø105x80mm	300 CJ





MATERIAL PET COR CRISTAL



REF.	DESCRIÇÃO	DIMENSÕES INTERNAS	DIMENSÕES EXTERNAS	QTD. POR CAIXA
G 720	Pote Retangular com Tampa Articulada - 450ml	130x90x55mm	165x120x60mm	100 UN
G 721	Pote Retangular com Tampa Articulada - 800ml	160x115x55mm	190x150x60mm	100 UN

MATERIAL PET COR CRISTAL




REF.	DESCRIÇÃO	DIMENSÕES INTERNAS	DIMENSÕES EXTERNAS	QTD. POR CAIXA
 G710/ST	Sobre Tampa	-	Ø105x09mm	500 UN
 G710/200	Pote Redondo - 200ml	Ø90x50mm	Ø100x51mm	500 UN
 G710/250	Pote Redondo - 250ml	Ø90x57mm	Ø100x58mm	500 UN
 G710/350	Pote Redondo - 350ml	Ø90x76mm	Ø100x78mm	500 UN

MATERIAL PET COR CRISTAL

Tampa e Base vendidos separadamente.



REF.	DESCRIÇÃO	DIMENSÕES INTERNAS	DIMENSÕES EXTERNAS	QTD. POR CAIXA
G 695	Pote - 30ml	Ø38x27mm	Ø59x29mm	700 CJ
 G 697	Pote - 60ml	Ø48x45mm	Ø59x48mm	700 CJ

MATERIAL PET G 695 COR DA BASE BRANCA CRISTAL G 697 COR DA BASE BRANCA



MATERIAL PET
COR CRISTAL

REF.	DESCRIÇÃO	DIMENSÕES INTERNAS	DIMENSÕES EXTERNAS	QTD. POR CAIXA
G 730	Pote com Lacre - 250ml	105x105x30mm	145x137x40mm	100 UN
G 731	Pote com Lacre - 350ml	105x105x46mm	145x137x50mm	100 UN
G 732	Pote com Lacre - 500ml	105x105x52mm	145x137x62mm	100 UN



REF.	DESCRIÇÃO	DIMENSÕES INTERNAS	DIMENSÕES EXTERNAS	QTD. POR CAIXA
G 740	Pote Oval com Tampa Articulada - 400ml	135x96x35mm	166x128x46mm	100 UN
G 760	Pote Oval com Tampa Articulada - 550ml	135x96x50mm	166x130x60mm	100 UN

MATERIAL PET COR CRISTAL



REF.	DESCRIÇÃO	DIMENSÕES INTERNAS	DIMENSÕES EXTERNAS	QTD. POR CAIXA
G 742M	Pote Redondo com Tampa Articulada - 250ml	Ø97x37mm	Ø123x44mm	200 UN
G 750M	Pote Redondo com Tampa Articulada - 350ml	Ø97x48mm	Ø123x56mm	200 UN
G 771M	Pote Redondo com Tampa Articulada - 450ml	Ø97x63mm	Ø123x70mm	200 UN

MATERIAL PET COR CRISTAL



REF.	DESCRIÇÃO	DIMENSÕES INTERNAS	DIMENSÕES EXTERNAS	QTD. POR CAIXA
G 742D	Pote Redondo com Tampa Articulada - 250ml	Ø84x35mm	Ø123x43mm	200 UN
G 750D	Pote Redondo com Tampa Articulada - 350ml	Ø84x47mm	Ø123x55mm	200 UN
G 771D	Pote Redondo com Tampa Articulada - 450ml	Ø84x65mm	Ø123x73mm	200 UN
G 775D	Pote Redondo com Tampa Articulada - 750ml	Ø120x60mm	Ø160x75mm	200 UN
G 800D	Pote Redondo com Tampa Articulada - 1000ml	Ø120x80mm	Ø160x95mm	200 UN

MATERIAL PET COR CRISTAL



REF.	DESCRIÇÃO	DIMENSÕES INTERNAS	DIMENSÕES EXTERNAS	QTD. POR CAIXA
G 795	Pote Retangular com Tampa - 250ml	155x75x30mm	170x130x56mm	200 CJ
G 796	Pote Retangular com Tampa - 500ml	155x75x58mm	170x130x78mm	200 CJ

MATERIAL PET COR CRISTAL



REF.	G 230
DESCRIÇÃO	Pizza 30 cm
DIM. INTERNAS	Ø298x45mm
DIM. EXTERNAS	Ø335x48,5mm
QTD.POR CAIXA	50 CJ

MATERIAL BASE CPET MATERIAL TAMPA PET
COR DA BASE PRETA COR DA TAMPA CRISTAL



REF.	G 232
DESCRIÇÃO	Forma para Pudim - 1500ml
DIM. INTERNAS	Ø192x80mm
DIM. EXTERNAS	Ø222x96mm
QTD.POR CAIXA	50 CJ

MATERIAL BASE CPET MATERIAL TAMPA PET
COR DA BASE PRETA COR DA TAMPA CRISTAL



REF.	G 234
DESCRIÇÃO	Forma para Bolo - 1200ml
DIM. INTERNAS	Ø192x69mm
DIM. EXTERNAS	Ø222x76mm
QTD.POR CAIXA	50 CJ

MATERIAL BASE CPET MATERIAL TAMPA PET
COR DA BASE PRETA COR DA TAMPA CRISTAL



REF.	G 240
DESCRIÇÃO	Bandeja Forneável - 800ml
DIM. INTERNAS	185x135x36mm
DIM. EXTERNAS	205x155x40mm
QTD.POR CAIXA	100 UN

MATERIAL BASE CPET
COR DA BASE PRETA



REF.	G 240 c/ Tampa
DESCRIÇÃO	Bandeja Forneável com Tampa - 800ml
DIM. INTERNAS	Ø185x135x36mm
DIM. EXTERNAS	220x165x45mm
QTD.POR CAIXA	100 CJ

MATERIAL BASE CPET MATERIAL TAMPA PET
COR DA BASE PRETA COR DA TAMPA CRISTAL



REF.	G 220
DESCRIÇÃO	Forma de Bolo Inglês - 500ml
DIM. INTERNAS	195x85x63mm
DIM. EXTERNAS	220x165x45mm
QTD.POR CAIXA	100 CJ

MATERIAL BASE CPET MATERIAL TAMPA PET
COR DA BASE PRETA COR DA TAMPA CRISTAL



REF.	G 201
DESCRIÇÃO	Bandeja Forneável - 1000ml
DIM. INTERNAS	210x160mm
DIM. EXTERNAS	245x197x50mm
QTD.POR CAIXA	-

MATERIAL BASE CPET
MATERIAL TAMPA PET
COR DA BASE PRETA
COR DA TAMPA CRISTAL



REF.	G 203
DESCRIÇÃO	Bandeja Forneável - 400ml
DIM. INTERNAS	137x100x35mm
DIM. EXTERNAS	165x127x51mm
QTD.POR CAIXA	-

MATERIAL BASE CPET
MATERIAL TAMPA PET
COR DA BASE PRETA
COR DA TAMPA CRISTAL



REF.	G 206
DESCRIÇÃO	Bandeja Forneável - 500ml
DIM. INTERNAS	137x100x40mm
DIM. EXTERNAS	165x127x57mm
QTD.POR CAIXA	-

MATERIAL BASE CPET
MATERIAL TAMPA PET
COR DA BASE PRETA
COR DA TAMPA CRISTAL



REF.	G 231
DESCRIÇÃO	Bandeja Forneável com Divisórias - 850ml
DIM. INTERNAS	N/A
DIM. EXTERNAS	245x210x52mm
QTD.POR CAIXA	-

MATERIAL BASE CPET
MATERIAL TAMPA PET
COR DA BASE PRETA
COR DA TAMPA CRISTAL

Linha POTES PP



MATERIAL PP COR CRISTAL

*Tampa e Base vendidos separadamente.

REF.	DESCRIÇÃO	DIMENSÕES INTERNAS	DIMENSÕES EXTERNAS	QTD. POR CAIXA
G 307/145	Pote Redondo - 145ml	Ø65x43mm	Ø75x48mm	1000 UN
G 310/200	Pote Redondo - 200ml	Ø90x50mm	Ø105x55mm	500 UN
G 310/250	Pote Redondo - 250ml	Ø90x60mm	Ø105x65mm	500 UN
G 310/350	Pote Redondo - 350ml	Ø90x80mm	Ø105x85mm	500 UN
G 310/500	Pote Redondo - 500ml	Ø90x100mm	Ø105x115mm	500 UN
G 312/500	Pote Redondo - 500ml	Ø110x75mm	Ø130x85mm	400 UN
G 312/1000	Pote Redondo - 1000ml	Ø110x135mm	Ø130x145mm	400 UN
G 315/1000	Pote Redondo - 1000ml	Ø140x90mm	Ø155x100mm	160 UN
G 315/1500	Pote Redondo - 1500ml	Ø140x110mm	Ø155x120mm	160 UN
G 315/2000	Pote Redondo - 2000ml	Ø140x165mm	Ø155x175mm	160 UN

REF.	DESCRIÇÃO	TAMPA PARA POTE	QTD. POR CAIXA
G 307	Sobre Tampa	G 307/145	1000 UN
G 310	Tampa	G 310/200, G310/250, G310/350 e G310/500	500 UN
G 310	Sobre Tampa	G 310/200, G310/250, G310/350 e G310/500	500 UN
G 312	Tampa	G 312/500 e G 312/1000	400 UN
G 312	Sobre Tampa	G 312/500 e G 312/1000	400 UN
G 315	Tampa	G 315/1000, G315/1500 e G315/2000	160 UN
G 315	Sobre Tampa	G 315/1000, G315/1500 e G315/2000	160 UN